



**INSTITUTO  
FEDERAL**

Goiás

---

Câmpus  
Valparaíso

# **GUIA PARA INSCRIÇÃO NO PROGRAMA RESTAURANTE ESTUDANTIL (REFEITÓRIO) E EJA PERMANÊNCIA**

**COORDENAÇÃO DE ASSISTÊNCIA  
ESTUDANTIL (CAE)**

# 1º PASSO:

## FAÇA O LOGIN NO SUAP

suap  
sistema unificado de  
administração pública

Usuário:

Senha:

Acessar

Esqueceu sua senha?  
Deseja alterar sua senha?

© 2020 SUAP | Desenvolvimento: IFRN/IFG - suap-app-prd

Figura 1– SUAP/Página de acesso

TENHA EM MAÕS SUA MATRÍCULA E SENHA. CASO TENHA ESQUECIDO SUA SENHA, TENTE RECUPERA-LA, CASO NÃO CONSIGA, ENTRE EM CONTATO COM O SETOR RESPONSÁVEL (CORAE)

**Passo 1:** Digite no campo "usuário" sua matrícula.

**Passo 2:** Digite sua senha cadastrada.

**Passo 3:** Clique no ícone "acessar".

## 2º PASSO:

FAÇA A INSCRIÇÃO NO  
PROGRAMA RESTAURANTE  
ESTUDANTIL (REFEITÓRIO)

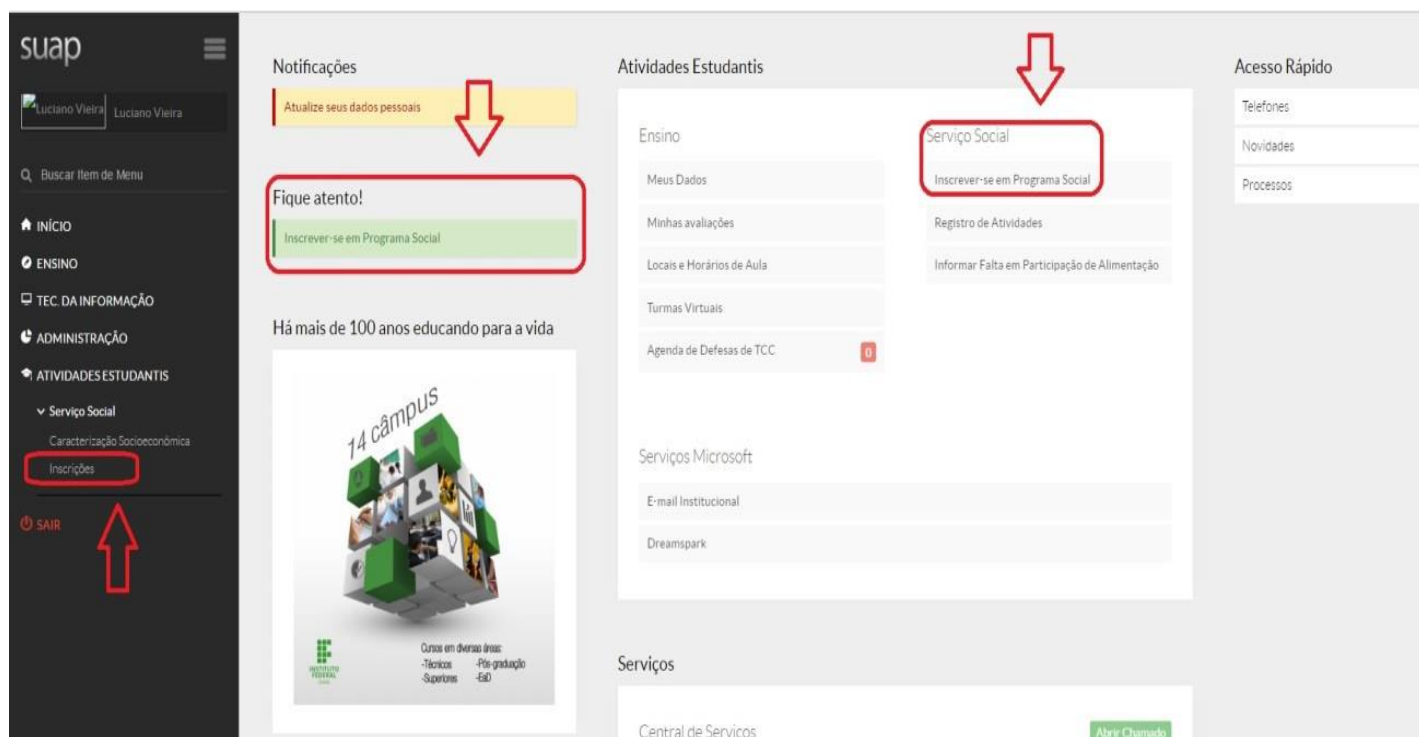


Figura 2 – SUAP / Inscrição nos Programas

**Passo 4:** Há duas formas de realizar a inscrição nos programas: na página inicial do SUAP ou pelo menu "Atividades Estudantis", em seguida clicar em "Serviço Social" e "Inscrições", a tela de inscrição será exibida como na figura 3.

# 3º PASSO:

## INSCRIÇÃO NO PROGRAMA RESTAURANTE ESTUDANTIL (REFEITÓRIO)

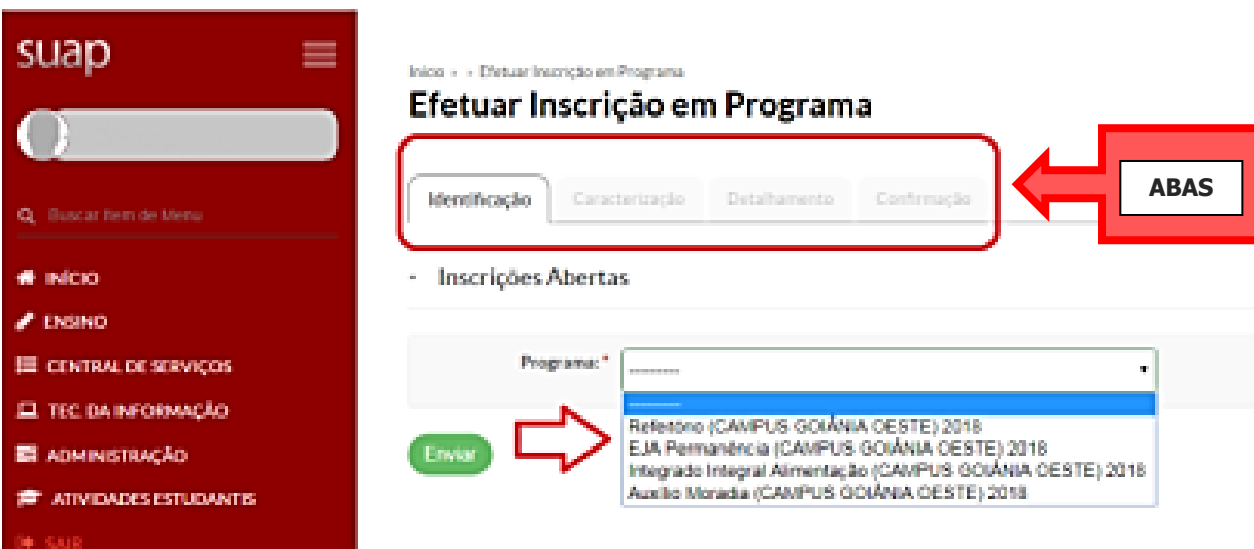


Figura 3 – SUAP / Tela de inscrição No Programa Social



Figura 4– SUAP / Tela de inserção de documentação

**Passo 5:** Primeiro selecione o Programa Refeitório (Câmpus Valparaíso). Para realizar a inscrição é necessário preencher as quatro abas que aparecem na Figura 3. A primeira aba de “Identificação” solicita a seleção do Programa desejado. A segunda aba “Caracterização” é a segunda parte do formulário de Caracterização Socioeconômica, que já deverá estar parcialmente preenchido; preencha os demais dados solicitados e insira toda a documentação solicitada, de acordo com a figura 4 e conforme o anexo I do Edital 01/2023. Prossiga para a terceira aba de “Detalhamento”(Figura 5).

# 4º PASSO:

## INSCRIÇÃO NO PROGRAMA RESTAURANTE ESTUDANTIL (REFEITÓRIO)

Informe as refeições que você deseja obter.

Início > Inscrições > Efetuar Inscrição em Programa > Caracterização Econômica > Detalhamento de Inscrição

### Detalhamento de Inscrição

Identificação | Caracterização | **Detalhamento** | Confirmação

Motivo da Solicitação: \*

**Café da Manhã**

Segunda: <input type="checkbox"/>	Terça: <input type="checkbox"/>	Quarta: <input type="checkbox"/>	Quinta: <input type="checkbox"/>
Sexta: <input type="checkbox"/>			

**Almoço**

Segunda: <input type="checkbox"/>	Terça: <input type="checkbox"/>	Quarta: <input type="checkbox"/>	Quinta: <input type="checkbox"/>
Sexta: <input type="checkbox"/>			

**Lanche da tarde**

Segunda: <input type="checkbox"/>	Terça: <input type="checkbox"/>	Quarta: <input type="checkbox"/>	Quinta: <input type="checkbox"/>
Sexta: <input type="checkbox"/>			

**Jantar**

Segunda: <input type="checkbox"/>	Terça: <input type="checkbox"/>	Quarta: <input type="checkbox"/>	Quinta: <input type="checkbox"/>
Sexta: <input type="checkbox"/>			

[Enviar dados](#)

Figura 5– SUAP / Inscrição tipo de refeições Restaurante Estudantil

**Passo 6:** Preencha o motivo da solicitação e, de acordo com seu turno de aula, selecione as refeições e os dias da semana.

**Ex:** Alunos dos Cursos Técnicos Integrados ao Ensino médio em Automação Industrial e Mecânica devem marcar Café da manhã, Lanche da tarde e Almoço de segunda a sexta-feira. Depois clicar em **Enviar dados**. Os alunos do Curso de Eletrotécnica (EJA) devem marcar somente Jantar de segunda a sexta-feira.

# 5º PASSO:

## INSCRIÇÃO NO PROGRAMA RESTAURANTE ESTUDANTIL REALIZADA

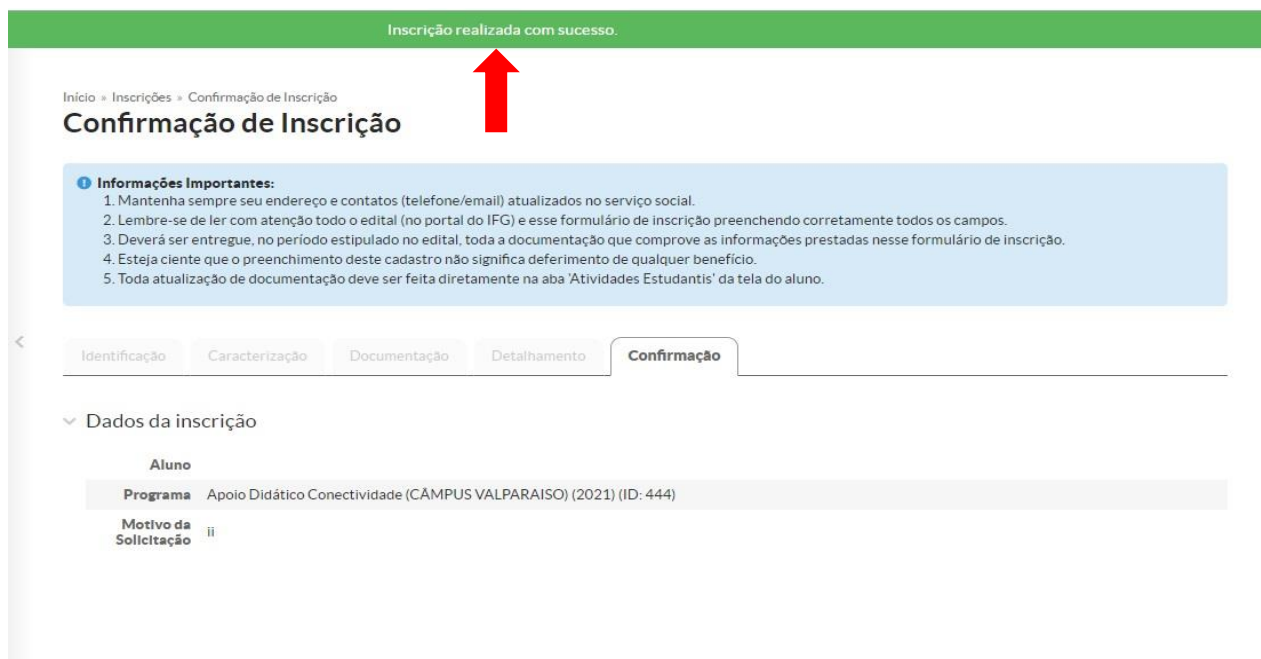
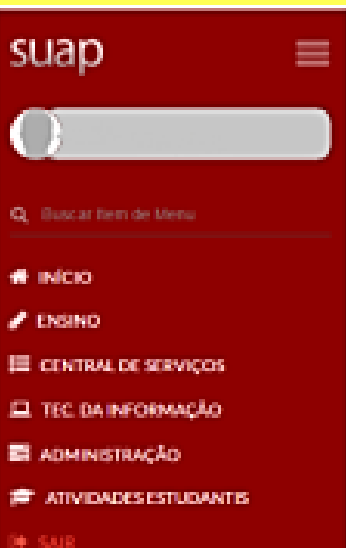


Figura 6 – SUAP / Tela de confirmação de Inscrição.

**Passo 7:** Observe se a inscrição foi confirmada no aviso em verde, indicando **“Inscrição realizada com sucesso”**. Pronto! Agora você já está inscrito no Programa Restaurante Estudantil que te dará acesso ao restaurante do câmpus para suas refeições diárias.

# 6º PASSO:

## INSCRIÇÃO NO PROGRAMA EJA PERMANÊNCIA (SOMENTE ALUNOS DO CURSO TÉCNICO EM ELETROTÉCNICA)



Início » » Efetuar Inscrição em Programa

### Efetuar Inscrição em Programa

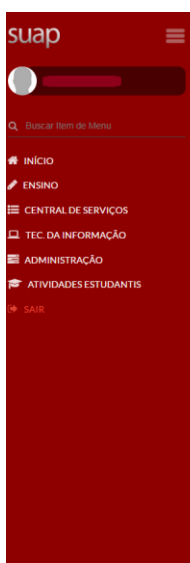
Identificação | Caracterização | Detalhamento | Confirmação

- Inscrições Abertas

Programa: \*

- Reflexão (CAMPUS GOIÂNIA OESTE) 2018
- EJA Permanência (CAMPUS GOIÂNIA OESTE) 2018
- Integrado Integral Alimentação (CAMPUS GOIÂNIA OESTE) 2018
- Auxílio Moradia (CAMPUS GOIÂNIA OESTE) 2018

Enviar



Início » » Efetuar Inscrição em Programa » Caracterização Econômica » Detalhamento de Inscrição

### Detalhamento de Inscrição

Identificação | Caracterização | Detalhamento | Confirmação

Banco: Banco do Brasil

Número da Agência: Ex: 3293-X

Tipo da Conta: Conta Corrente

Número da Conta: Ex: 23384-6

Operação:

Motivo da solicitação: \*

Enviar

**Passo 8:** Selecione o Program EJA Permanência (Câmpus Valparaíso).

**Passo 9:** Cadastre a forma para recebimento do auxílio financeiro. Podendo ser:

- Por **CPF do (da) estudante** (o auxílio será pago por meio de ordem bancária em qualquer agência do Banco do Brasil);

- **Depósito em Conta Bancária:** A conta cadastrada deverá ser em **nome do estudante**. Para estudantes menores de 14 anos, poderá ser informada a conta de um responsável legal, devendo ser informado NOME, CPF e Dados Bancários do responsável. Preencha os dados corretamente e confira!

# 7º PASSO:

## INSCRIÇÃO NO PROGRAMA EJA PERMANÊNCIA (SOMENTE ALUNOS DO CURSO TÉCNICO EM ELETROTÉCNICA)

Inscrição realizada com sucesso.

Início » Incrições » Confirmação de Inscrição

### Confirmação de Inscrição

**1 Informações Importantes:**

1. Mantenha sempre seu endereço e contatos (telefone/email) atualizados no serviço social.
2. Lembre-se de ler com atenção todo o edital (no portal do IFG) e esse formulário de inscrição preenchendo corretamente todos os campos.
3. Deverá ser entregue, no período estipulado no edital, toda a documentação que comprove as informações prestadas nesse formulário de inscrição.
4. Esteja ciente que o preenchimento deste cadastro não significa deferimento de qualquer benefício.
5. Toda atualização de documentação deve ser feita diretamente na aba 'Atividades Estudantis' da tela do aluno.

< Identificação Caracterização Documentação Detalhamento **Confirmação**

∨ Dados da inscrição

Aluno	
Programa	Apoio Didático Conectividade (CÂMPUS VALPARAISO) (2021) (ID: 444)
Motivo da Solicitação	ii

**Passo 10:** Observe se a inscrição foi confirmada no aviso em verde, indicando **“Inscrição realizada com sucesso”**. Pronto! Agora você deverá acompanhar e aguardar as demais etapas do edital.



**ACOMPANHE TODAS AS PUBLICAÇÕES DA  
ASSISTÊNCIA ESTUDANTIL EM:**

**[www.ifg.edu.br/valparaiso/campus/extensao/assistencia-estudantil](http://www.ifg.edu.br/valparaiso/campus/extensao/assistencia-estudantil)**

**EM BREVE PUBLICAREMOS O EDITAL PARA OS  
DEMAIS PROGRAMAS DA ASSISTÊNCIA  
ESTUDANTIL 2023!**

**FIQUE ATENTO (A)!**